



NOTAS A LOS ESTADOS FINANCIEROS

Sistema para el Desarrollo Integral de la Familia del Municipio de Salamanca, Guanajuato. <b>Notas de Desglose y Memoria</b> Del 1 de Enero al 30 de Septiembre de 2024 (Cifras en Pesos)	Ejercicio 2024 Periodicidad Trimestral Corte 3
--	--

NOTAS	DESCRIPCIÓN
<b>I. NOTAS DE DESGLOSE:</b>	
<b>INFORMACION CONTABLE</b>	
<u>ACT-01</u>	<u>INGRESOS Y OTROS BENEFICIOS</u>
<u>ACT-02</u>	<u>GASTOS Y OTRAS PERDIDAS</u>
<u>ESF-01</u>	<u>FONDOS CON AFECTACIÓN ESPECÍFICA E INVERSIONES FINANCIERAS</u>
<u>ESF-02</u>	<u>CONTRIBUCIONES POR RECUPERAR</u>
<u>ESF-03</u>	<u>CONTRIBUCIONES POR RECUPERAR CORTO PLAZO</u>
<u>ESF-04</u>	<u>BIENES DISPONIBLES PARA SU TRANSFORMACIÓN ESTIMACIONES Y DETERIOROS (INVENTARIOS)</u>
<u>ESF-05</u>	<u>ALMACENES</u>
<u>ESF-06</u>	<u>FIDEICOMISOS, MANDATOS Y CONTRATOS ANÁLOGOS</u>
<u>ESF-07</u>	<u>PARTICIPACIONES Y APORTACIONES DE CAPITAL</u>
<u>ESF-08</u>	<u>BIENES MUEBLES E INMUEBLES</u>
<u>ESF-09</u>	<u>INTANGIBLES Y DIFERIDOS</u>
<u>ESF-10</u>	<u>ESTIMACIONES Y DETERIOROS</u>
<u>ESF-11</u>	<u>OTROS ACTIVOS</u>
<u>ESF-12</u>	<u>CUENTAS Y DOCUMENTOS POR PAGAR</u>
<u>ESF-13</u>	<u>FONDOS Y BIENES DE TERCEROS</u>
<u>ESF-14</u>	<u>PASIVOS DIFERIDOS</u>
<u>ESF-15</u>	<u>PROVISIONES</u>
<u>ESF-16</u>	<u>OTROS PASIVOS</u>
<u>VHP-01</u>	<u>PATRIMONIO CONTRIBUIDO</u>
<u>VHP-02</u>	<u>PATRIMONIO GENERADO</u>
<u>EFE-01</u>	<u>EFFECTIVO Y EQUIVALENTES</u>
<u>EFE-02</u>	<u>ADQ. DE ACT. DE INVERSIÓN EFECTIVAMENTE PAGADAS</u>
<u>EFE-03</u>	<u>CONCILIACION DE FLUJOS DE EFECTIVO NETOS</u>
<u>Conciliacion Ig</u>	<u>CONCILIACIÓN ENTRE LOS INGRESOS PRESUPUESTARIOS Y CONTABLES</u>
<u>Conciliacion Eg</u>	<u>CONCILIACIÓN ENTRE LOS EGRESOS PRESUPUESTARIOS Y LOS GASTOS CONTABLES</u>
<b>II. DE MEMORIA (DE ORDEN):</b>	
<b>Memoria</b>	<u>CONTABLES</u>
	<u>PRESUPUESTARIAS</u>
	<u>INGRESOS</u>
	<u>EGRESOS</u>

Bajo protesta de decir verdad declaramos que los Estados Financieros y sus notas, son razonablemente correctos y son responsabilidad del emisor.

  
**C.P. Ma. Patricia Martínez Chávez**  
 Directora Administrativa del Sistema  
 para el Desarrollo Integral de la Familia  
 del Municipio de Salamanca, Gto.

  
**Lic. María Isabel Escandón Juárez**  
 Directora General del Sistema  
 para el Desarrollo Integral de la Familia  
 del Municipio de Salamanca, Gto.

Notas

ACT-01 INGRESOS Y OTROS BENEFICIOS

Cuenta	Nombre de la Cuenta	Monto	%	Explicación
4000	INGRESOS Y OTROS BENEFICIOS	58,856,640.88	100.00%	
4100	INGRESOS DE GESTIÓN	3,358,903.77	5.71%	
4110	Impuestos	0.00	0.00%	
4111	Impuestos Sobre los Ingresos	0.00	0.00%	
4112	Impuestos Sobre el Patrimonio	0.00	0.00%	
4113	Impuestos Sobre la Producción, el Consumo y las Transacciones	0.00	0.00%	
4114	Impuestos al Comercio Exterior	0.00	0.00%	
4115	Impuestos Sobre Nóminas y Asimilables	0.00	0.00%	
4116	Impuestos Ecológicos	0.00	0.00%	
4117	Accesorios de Impuestos	0.00	0.00%	
4118	Impuestos no Comprendidos en la Ley de Ingresos Vigente, Causados en Ejercicios Fiscales Anteriores Pendientes de Liquidación o Pago	0.00	0.00%	
4119	Otros Impuestos	0.00	0.00%	
4120	Cuotas y Aportaciones de Seguridad Social	0.00	0.00%	
4121	Aportaciones para Fondos de Vivienda	0.00	0.00%	
4122	Cuotas para la Seguridad Social	0.00	0.00%	
4123	Cuotas de Ahorro para el Retiro	0.00	0.00%	
4124	Accesorios de Cuotas y Aportaciones de Seguridad Social	0.00	0.00%	
4129	Otras Cuotas y Aportaciones para la Seguridad Social	0.00	0.00%	
4130	Contribuciones de Mejoras	0.00	0.00%	
4131	Contribuciones de Mejoras por Obras Públicas	0.00	0.00%	
4132	Contribuciones de Mejoras no Comprendidas en la Ley de Ingresos Vigente, Causadas en Ejercicios Fiscales Anteriores Pendientes de Liquidación o Pago	0.00	0.00%	
4140	Derechos	0.00	0.00%	
4141	Derechos por el Uso, Goco, Aprovechamiento o Explotación de Bienes de Dominio Público	0.00	0.00%	
4143	Derechos por Prestación de Servicios	0.00	0.00%	
4144	Accesorios de Derechos	0.00	0.00%	
4145	Derechos no Comprendidos en la Ley de Ingresos Vigente, Causados en Ejercicios Fiscales Anteriores Pendientes de Liquidación o Pago	0.00	0.00%	
4149	Otros Derechos	0.00	0.00%	
4150	Productos	181,277.27	0.31%	
4151	Productos	181,277.27	0.31%	
4154	Productos no Comprendidos en la Ley de Ingresos Vigente, Causados en Ejercicios Fiscales Anteriores Pendientes de Liquidación o Pago	0.00	0.00%	
4160	Aprovechamientos	0.00	0.00%	
4161	Incentivos Derivados de la Colaboración Fiscal	0.00	0.00%	
4162	Multas	0.00	0.00%	
4163	Indemnizaciones	0.00	0.00%	
4164	Reintegros	0.00	0.00%	
4165	Aprovechamientos Provenientes de Obras Públicas	0.00	0.00%	
4166	Aprovechamientos no Comprendidos en la Ley de Ingresos Vigente, Causados en Ejercicios Fiscales Anteriores Pendientes de Liquidación o Pago	0.00	0.00%	
4168	Accesorios de Aprovechamientos	0.00	0.00%	
4169	Otros Aprovechamientos	0.00	0.00%	
4170	Ingresos por Venta de Bienes y Prestación de Servicios	3,177,626.50	5.40%	
4171	Ingresos por Venta de Bienes y Prestación de Servicios de Instituciones Públicas de Seguridad Social	0.00	0.00%	
4172	Ingresos por Venta de Bienes y Prestación de Servicios de Empresas Productivas del Estado	0.00	0.00%	
4173	Ingresos por Venta de Bienes y Prestación de Servicios de Entidades Paraestatales y Fideicomisos No Empresariales y No Financieros	3,177,626.50	5.40%	
4174	Ingresos por Venta de Bienes y Prestación de Servicios de Entidades Paraestatales Empresariales No Financieras con Participación Estatal Mayoritaria	0.00	0.00%	
4175	Ingresos por Venta de Bienes y Prestación de Servicios de Entidades Paraestatales Empresariales Financieras Monetarias con Participación Estatal Mayoritaria	0.00	0.00%	
4176	Ingresos por Venta de Bienes y Prestación de Servicios de Entidades Paraestatales Empresariales Financieras No Monetarias con Participación Estatal Mayoritaria	0.00	0.00%	
4177	Ingresos por Venta de Bienes y Prestación de Servicios de Fideicomisos Financieros Públicos con Participación Estatal Mayoritaria	0.00	0.00%	
4178	Ingresos por Venta de Bienes y Prestación de Servicios de los Poderes Legislativo y Judicial, y de los Órganos Autónomos	0.00	0.00%	
4200	PARTICIPACIONES, APORTACIONES, CONVENIOS, INCENTIVOS DERIVADOS DE LA COLABORACIÓN FISCAL, FONDOS DISTINTOS DE APORTACIONES, TRANSFERENCIAS, ASIGNACIONES, SUBSIDIOS Y SUBVENCIONES, Y PENSIONES Y JUBILACIONES	52,404,324.30	89.04%	El fondo 1124110100 Recursos Fiscales representa un 88.46% del presupuesto general de ingresos, por lo que los ingresos de este rubro siempre representaran un porcentaje elevado.
4210	Participaciones, Aportaciones, Convenios, Incentivos Derivados de la Colaboración Fiscal y Fondos Distintos de Aportaciones	0.00	0.00%	
4211	Participaciones	0.00	0.00%	
4212	Aportaciones	0.00	0.00%	
4213	Convenios	0.00	0.00%	
4214	Incentivos derivados de la Colaboración Fiscal	0.00	0.00%	
4215	Fondos Distintos de Aportaciones	0.00	0.00%	
4220	Transferencias, Asignaciones, Subsidios y Otras ayudas	52,404,324.30	89.04%	El fondo 1124110100 Recursos Fiscales representa un 88.46% del presupuesto general de ingresos, por lo que los ingresos de este rubro siempre representaran un porcentaje elevado.
4221	Transferencias Internas y Asignaciones del Sector Público	52,404,324.30	89.04%	El fondo 1124110100 Recursos Fiscales representa un 88.46% del presupuesto general de ingresos, por lo que los ingresos de este rubro siempre representaran un porcentaje elevado.
4223	Subsidios y Subvenciones	0.00	0.00%	
4225	Pensiones y Jubilaciones	0.00	0.00%	
4227	Transferencias del Fondo Mexicano del Petróleo para la Estabilización y el Desarrollo	0.00	0.00%	
4300	OTROS INGRESOS Y BENEFICIOS	3,093,412.81	5.26%	
4310	Ingresos Financieros	0.00	0.00%	
4311	Intereses Ganados de Títulos, Valores y demás Instrumentos Financieros	0.00	0.00%	
4319	Otros Ingresos Financieros	0.00	0.00%	
4320	Incremento por Variación de Inventarios	0.00	0.00%	
4321	Incremento por Variación de Inventarios de Mercancías para Venta	0.00	0.00%	
4322	Incremento por Variación de Inventarios de Mercancías Terminadas	0.00	0.00%	
4323	Incremento por Variación de Inventarios de Mercancías en Proceso de Elaboración	0.00	0.00%	
4324	Incremento por Variación de Inventarios de Materias Primas, Materiales y Suministros para Producción	0.00	0.00%	
4325	Incremento por Variación de Almacén de Materias Primas, Materiales y Suministros de Consumo	0.00	0.00%	
4330	Disminución del Exceso de Estimaciones por Pérdida o Deterioro u Obsolescencia	0.00	0.00%	
4331	Disminución del Exceso de Estimaciones por Pérdida o Deterioro u Obsolescencia	0.00	0.00%	
4340	Disminución del Exceso de Provisiones	0.00	0.00%	
4341	Disminución del Exceso de Provisiones	0.00	0.00%	
4390	Otros Ingresos y Beneficios Varios	3,093,412.81	5.26%	
4392	Bonificaciones y Descuentos Obtenidos	0.00	0.00%	
4393	Diferencias por Tipo de Cambio a Favor	0.00	0.00%	
4394	Diferencias de Cotizaciones a Favor en Valores Negociables	0.00	0.00%	
4395	Resultado por Posición Monetaria	0.00	0.00%	
4396	Utilidades por Participación Patrimonial	0.00	0.00%	
4397	Diferencias por Reestructuración de Deuda Pública a Favor	0.00	0.00%	
4399	Otros Ingresos y Beneficios Varios	3,093,412.81	5.26%	

ACT-02 GASTOS Y OTRAS PERDIDAS

Cuenta	Nombre de la Cuenta	Monto	%	Explicación
5000	GASTOS Y OTRAS PERDIDAS	41,935,022.20	100%	
5100	GASTOS DE FUNCIONAMIENTO	38,730,653.72	92%	En virtud de que el presupuesto asignado al capítulo 1000 representa el 74.49% del total del presupuesto asignado al 2024, el 92% ejercido al trimestre siempre tendrá el mismo comportamiento.

Notas

5110	<b>Servicios Personales</b>	<b>33,086,208.34</b>		En virtud de que el presupuesto asignado al capítulo 1000 representa el 74.49% del total del presupuesto asignado al 2024, el 79% ejercido al trimestre siempre tendrá el mismo comportamiento.
5111	Remuneraciones al Personal de Carácter Permanente	22,669,222.97		En virtud de que el presupuesto asignado al capítulo 1000 representa el 74.49% del total del presupuesto asignado al 2024, el ejercicio al trimestre siempre tendrá el mismo comportamiento.
5112	Remuneraciones al Personal de Carácter Transitorio	0.00		54%
5113	Remuneraciones Adicionales y Especiales	1,179,741.11		0% 3%
5114	Seguridad Social	5,575,268.87		En virtud de que el presupuesto asignado al capítulo 1000 representa el 74.49% del total del presupuesto asignado al 2024, el ejercicio al trimestre siempre tendrá el mismo comportamiento.
5115	Otras Prestaciones Sociales y Económicas	2,534,458.65		13%
5116	Pago de Estimulos a Servidores Públicos	1,127,516.84		6% 3%
5120	<b>Materiales y Suministros</b>	<b>2,742,470.48</b>		<b>7%</b>
5121	Materiales de Administración, Emisión de Documentos y Artículos Oficiales	633,397.54		2%
5122	Alimentos y Utensilios	624,366.49		1%
5123	Materias Primas y Materiales de Producción y Comercialización	0.00		0%
5124	Materiales y Artículos de Construcción y de Reparación	241,854.98		1%
5125	Productos Químicos, Farmacéuticos y de Laboratorio	450,760.33		1%
5126	Combustibles, Lubricantes y Aditivos	282,164.14		1%
5127	Vestuario, Blancos, Prendas de Protección y Artículos Deportivos	750,434.40		2%
5128	Materiales y Suministros para Seguridad	51,492.11		0%
5129	Herramientas, Refacciones y Accesorios Menores	0.00		0%
5130	<b>Servicios Generales</b>	<b>149,760.82</b>		<b>0%</b>
5131	Servicios Básicos	2,901,974.90		<b>7%</b>
5132	Servicios de Arrendamiento	450,760.33		1%
5133	Servicios Profesionales, Científicos y Técnicos y Otros Servicios	55,727.88		0%
5134	Servicios Financieros, Bancarios y Comerciales	183,929.31		0%
5135	Servicios de Instalación, Reparación, Mantenimiento y Conservación	286,248.76		1%
5136	Servicios de Comunicación Social y Publicidad	368,284.56		1%
5137	Servicios de Traslado y Viáticos	1,779.90		0%
5138	Servicios Oficiales	12,412.00		0%
5139	Otros Servicios Generales	822,040.03		2%
5200	<b>TRANSFERENCIAS, ASIGNACIONES, SUBSIDIOS Y OTRAS AYUDAS</b>	<b>3,204,368.48</b>		<b>8%</b>
5210	<b>Transferencias Internas y Asignaciones al Sector Público</b>	<b>0.00</b>		<b>0%</b>
5211	Asignaciones al Sector Público	0.00		0%
5212	Transferencias Internas al Sector Público	0.00		0%
5220	<b>Transferencias al Resto del Sector Público</b>	<b>0.00</b>		<b>0%</b>
5221	Transferencias a Entidades Paraestatales	0.00		0%
5222	Transferencias a Entidades Federativas y Municipios	0.00		0%
5230	<b>Subsidios y Subvenciones</b>	<b>0.00</b>		<b>0%</b>
5231	Subsidios	0.00		0%
5232	Subvenciones	0.00		0%
5240	<b>Ayudas Sociales</b>	<b>3,204,368.48</b>		<b>8%</b>
5241	Ayudas Sociales a Personas	3,204,368.48		8%
5242	Becas	0.00		0%
5243	Ayudas Sociales a Instituciones	0.00		0%
5244	Ayudas Sociales por Desastres Naturales y Otros Siniestros	0.00		0%
5250	<b>Pensiones y Jubilaciones</b>	<b>0.00</b>		<b>0%</b>
5251	Pensiones	0.00		0%
5252	Jubilaciones	0.00		0%
5259	Otras Pensiones y Jubilaciones	0.00		0%
5260	<b>Transferencias a Fideicomisos, Mandatos y Contratos Análogos</b>	<b>0.00</b>		<b>0%</b>
5261	Transferencias a Fideicomisos, Mandatos y Contratos Análogos al Gobierno	0.00		0%
5262	Transferencias a Fideicomisos, Mandatos y Contratos Análogos a Entidades Paraestatales	0.00		0%
5270	<b>Transferencias a la Seguridad Social</b>	<b>0.00</b>		<b>0%</b>
5271	Transferencias por Obligaciones de Ley	0.00		0%
5280	<b>Donativos</b>	<b>0.00</b>		<b>0%</b>
5281	Donativos a Instituciones sin Fines de Lucro	0.00		0%
5282	Donativos a Entidades Federativas y Municipios	0.00		0%
5283	Donativos a Fideicomiso, Mandatos y Contratos Análogos Privados	0.00		0%
5284	Donativos a Fideicomiso, Mandatos y Contratos Análogos Estatales	0.00		0%
5285	Donativos Internacionales	0.00		0%
5290	<b>Transferencias al Exterior</b>	<b>0.00</b>		<b>0%</b>
5291	Transferencias al Exterior a Gobiernos Extranjeros y Organismos Internacionales	0.00		0%
5292	Transferencias al Sector Privado Externo	0.00		0%
5300	<b>PARTICIPACIONES Y APORTACIONES</b>	<b>0.00</b>		<b>0%</b>
5310	<b>Participaciones</b>	<b>0.00</b>		<b>0%</b>
5311	Participaciones de la Federación a Entidades Federativas y Municipios	0.00		0%
5312	Participaciones de las Entidades Federativas a los Municipios	0.00		0%
5320	<b>Aportaciones</b>	<b>0.00</b>		<b>0%</b>
5321	Aportaciones de la Federación a Entidades Federativas y Municipios	0.00		0%
5322	Aportaciones de las Entidades Federativas a los Municipios	0.00		0%
5330	<b>Convenios</b>	<b>0.00</b>		<b>0%</b>
5331	Convenios de Reasignación	0.00		0%
5332	Convenios de Descentralización y Otros	0.00		0%
5400	<b>INTERESES, COMISIONES Y OTROS GASTOS DE LA DEUDA PUBLICA</b>	<b>0.00</b>		<b>0%</b>
5410	<b>Intereses de la Deuda Pública</b>	<b>0.00</b>		<b>0%</b>
5411	Intereses de la Deuda Pública Interna	0.00		0%
5412	Intereses de la Deuda Pública Externa	0.00		0%
5420	<b>Comisiones de la Deuda Pública</b>	<b>0.00</b>		<b>0%</b>
5421	Comisiones de la Deuda Pública Interna	0.00		0%
5422	Comisiones de la Deuda Pública Externa	0.00		0%
5430	<b>Gastos de la Deuda Pública</b>	<b>0.00</b>		<b>0%</b>
5431	Gastos de la Deuda Pública Interna	0.00		0%
5432	Gastos de la Deuda Pública Externa	0.00		0%
5440	<b>Costo por Coberturas</b>	<b>0.00</b>		<b>0%</b>
5441	Costo por Coberturas	0.00		0%
5450	<b>Apoyos Financieros</b>	<b>0.00</b>		<b>0%</b>
5451	Apoyos Financieros a Intermediarios	0.00		0%
5452	Apoyos Financieros a Ahorradores y Deudores del Sistema Financiero Nacional	0.00		0%
5500	<b>OTROS GASTOS Y PERDIDAS EXTRAORDINARIAS</b>	<b>0.00</b>		<b>0%</b>
5510	<b>Estimaciones, Depreciaciones, Deterioros, Obsolescencia y Amortizaciones</b>	<b>0.00</b>		<b>0%</b>
5511	Estimaciones por Pérdida o Deterioro de Activos Circulantes	0.00		0%
5512	Estimaciones por Pérdida o Deterioro de Activo no Circulante	0.00		0%
5513	Depreciación de Bienes Inmuebles	0.00		0%
5514	Depreciación de Infraestructura	0.00		0%
5515	Depreciación de Bienes Muebles	0.00		0%
5516	Deterioro de los Activos Biológicos	0.00		0%
5517	Amortización de Activos Intangibles	0.00		0%
5518	Disminución de Bienes por pérdida, obsolescencia y deterioro	0.00		0%
5520	<b>Provisiones</b>	<b>0.00</b>		<b>0%</b>
5521	Provisiones de Pasivos a Corto Plazo	0.00		0%
5522	Provisiones de Pasivos a Largo Plazo	0.00		0%
5530	<b>Disminución de Inventarios</b>	<b>0.00</b>		<b>0%</b>
5531	Disminución de Inventarios de Mercancías para Venta	0.00		0%
5532	Disminución de Inventarios de Mercancías Terminadas	0.00		0%
5533	Disminución de Inventarios de Mercancías en Proceso de Elaboración	0.00		0%
5534	Disminución de Inventarios de Materias Primas, Materiales y Suministros para Producción	0.00		0%
5535	Disminución de Almacén de Materiales y Suministros de Consumo	0.00		0%
5590	<b>Otros Gastos</b>	<b>0.00</b>		<b>0%</b>
5591	Gastos de Ejercicios Anteriores	0.00		0%
5592	Pérdidas por Responsabilidades	0.00		0%
5593	Bonificaciones y Descuentos Otorgados	0.00		0%
5594	Diferencias por Tipo de Cambio Negativas	0.00		0%

Sistema para el Desarrollo Integral de la Familia del Municipio de Salamanca, Guanajuato.  
Notas de Desglose Estado de Actividades  
Del 1 de Enero al 30 de Septiembre de 2024  
(Cifras en Pesos)

Ejercicio: 2024  
Periodicidad: Trimestral  
Corte: 3

Notas			
5595	Diferencias de Cotizaciones Negativas en Valores Negociables	0.00	0%
5596	Resultado por Posición Monetaria	0.00	0%
5597	Pérdidas por Participación Patrimonial	0.00	0%
5598	Diferencias por Reestructuración de Deuda Pública Negativas	0.00	0%
5599	Otros Gastos Varios	0.00	0%
5600	INVERSIÓN PÚBLICA	0.00	0%
5610	Inversión Pública no Capitalizable	0.00	0%
5611	Construcción en Bienes no Capitalizable	0.00	0%

Bajo protesta de decir verdad declaramos que los Estados Financieros y sus notas, son razonablemente correctos y son responsabilidad del emisor.





Notas


## VHP-01 PATRIMONIO CONTRIBUIDO

Cuenta	Nombre de la Cuenta	Monto	Tipo	Naturaleza
3110	Aportaciones		0.00	
3120	Donaciones de Capital		0.00	
3130	Actualización de la Hacienda Pública/Patrimonio		0.00	

## VHP-02 PATRIMONIO GENERADO

Cuenta	Nombre de la Cuenta	Monto	Procedencia
3210	Resultado del Ejercicio (Ahorro/ Desahorro)	16,921,618.68	
3220	Resultados de Ejercicios Anteriores	9,584,080.55	
3230	Revalúos	0.00	
3231	Revalúo de Bienes Inmuebles	0.00	
3232	Revalúo de Bienes Muebles	0.00	
3233	Revalúo de Bienes Intangibles	0.00	
3239	Otros Revalúos	0.00	
3240	Reservas	0.00	
3241	Reservas de Patrimonio	0.00	
3242	Reservas Territoriales	0.00	
3243	Reservas por Contingencias	0.00	
3250	Rectificaciones de Resultados de Ejercicios Anteriores	0.00	
3251	Cambios en Políticas Contables	0.00	
3252	Cambios por Errores Contables	0.00	

Bajo protesta de decir verdad declaramos que los Estados Financieros y sus notas, son razonablemente correctos y son responsabilidad del emisor.



Notas

**EFE-01 EFECTIVO Y EQUIVALENTES**

Cuenta	Nombre de la Cuenta	2024	2023
1111	Efectivo	14,368.00	0.00
1112	Bancos/Tesorería	18,400,120.87	11,085,858.32
1113	Bancos/Dependencias y Otros	0.00	0.00
1114	Inversiones Temporales (Hasta 3 meses)	0.00	0.00
1115	Fondos con Afectación Específica	0.00	0.00
1116	Depósitos de Fondos de Terceros en Garantía y/o Administración	0.00	0.00
1119	Otros Efectivos y Equivalentes	0.00	0.00
<b>1110</b>	<b>Total de Efectivo y Equivalentes</b>	<b>18,414,486.87</b>	<b>11,085,858.32</b>

**EFE-02 ADQ. DE ACT. DE INVERSIÓN EFECTIVAMENTE PAGADAS**

Cuenta	Nombre de la Cuenta	2024	2023
<b>1230</b>	<b>Bienes Inmuebles, Infraestructura y Construcciones en Proceso</b>	<b>1,999,263.22</b>	<b>0.00</b>
1231	Terrenos	0.00	0.00
1232	Viviendas	0.00	0.00
1233	Edificios no Habitacionales	0.00	0.00
1234	Infraestructura	0.00	0.00
1235	Construcciones en Proceso en Bienes de Dominio Público	0.00	0.00
1236	Construcciones en Proceso en Bienes Propios	1,999,263.22	0.00
1239	Otros Bienes Inmuebles	0.00	0.00
<b>1240</b>	<b>Bienes Muebles</b>	<b>280,680.77</b>	<b>1,778,842.82</b>
1241	Mobiliario y Equipo de Administración	143,277.81	830,851.91
1242	Mobiliario y Equipo Educativo y Recreativo	23,960.96	90,759.91
1243	Equipo e Instrumental Médico y de Laboratorio	61,550.00	14,600.00
1244	Vehículos y Equipo de Transporte	0.00	667,392.00
1245	Equipo de Defensa y Seguridad	0.00	0.00
1246	Maquinaria, Otros Equipos y Herramientas	51,892.00	175,239.00
1247	Colecciones, Obras de Arte y Objetos Valiosos	0.00	0.00
1248	Activos Biológicos	0.00	0.00
<b>1250</b>	<b>Activos Intangibles</b>	<b>0.00</b>	<b>0.00</b>
1251	Software	0.00	0.00
1252	Patentes, Marcas y Derechos	0.00	0.00
1253	Concesiones y Franquicias	0.00	0.00
1254	Licencias	0.00	0.00
1259	Otros Activos Intangibles	0.00	0.00
	<b>Total de Aplicación de efectivo por Actividades de Inversión</b>	<b>2,279,943.99</b>	<b>1,778,842.82</b>

**EFE-03 CONCILIACION DE FLUJOS DE EFECTIVO NETOS**

Cuenta	Nombre de la Cuenta	2024	2023
<b>3210</b>	<b>Resultados del Ejercicio Ahorro/Desahorro</b>	<b>16,921,618.68</b>	<b>4,856,268.52</b>
	(+) Movimientos de partidas (o rubros) que no afectan al efectivo	<b>0.00</b>	<b>1,947,632.68</b>
<b>5100</b>	<b>GASTOS DE FUNCIONAMIENTO</b>	<b>0.00</b>	<b>0.00</b>
<b>5120</b>	<b>Almacén de Materiales y Suministros de Consumo</b>	<b>0.00</b>	<b>0.00</b>
5120	Almacén de Materiales y Suministros de Consumo	0.00	0.00
5130	Amortización gastos pagados por anticipado CP	0.00	0.00
<b>5400</b>	<b>INTERESES, COMISIONES Y OTROS GASTOS DE LA DEUDA PUBLICA</b>	<b>0.00</b>	<b>0.00</b>
5410	Intereses de la deuda pública	0.00	0.00
5411	Intereses de la Deuda Pública Interna	0.00	0.00
5420	Comisiones de la deuda pública	0.00	0.00
5421	Comisiones de la Deuda Pública Interna	0.00	0.00
5430	Gastos de la deuda pública	0.00	0.00
5431	Gastos de la Deuda Pública Interna	0.00	0.00
5440	Costo por coberturas	0.00	0.00
5441	Costo por coberturas	0.00	0.00
5450	Apoyos financieros	0.00	0.00
5451	Apoyos Financieros a Intermediarios	0.00	0.00
5452	Apoyo Financieros a Ahorradores y Deudores del Sistema Financiero Nacional	0.00	0.00
<b>5500</b>	<b>OTROS GASTOS Y PERDIDAS EXTRAORDINARIAS</b>	<b>0.00</b>	<b>816,513.66</b>
5510	Estimaciones, Depreciaciones, Deterioros, Obsolescencia y Amortizaciones	0.00	816,513.66
5511	Estimaciones por Pérdida o Deterioro de Activos Circulantes	0.00	0.00
5512	Estimaciones por Pérdida o Deterioro de Activo no Circulante	0.00	0.00
5513	Depreciación de Bienes Inmuebles	0.00	0.00
5514	Depreciación de Infraestructura	0.00	0.00
5515	Depreciación de Bienes Muebles	0.00	802,793.18
5516	Deterioro de los Activos Biológicos	0.00	0.00
5517	Amortización de Activos Intangibles	0.00	13,720.48
5518	Disminución de Bienes por pérdida, obsolescencia y deterioro	0.00	0.00
5520	Provisiones	0.00	0.00
5521	Provisiones de Pasivos a Corto Plazo	0.00	0.00
5522	Provisiones de Pasivos a Largo Plazo	0.00	0.00
5530	Disminución de Inventarios	0.00	0.00
5531	Disminución de Inventarios de Mercancías para Venta	0.00	0.00
5532	Disminución de Inventarios de Mercancías Terminadas	0.00	0.00
5533	Disminución de Inventarios de Mercancías en Proceso de Elaboración	0.00	0.00
5534	Disminución de Inventarios de Materias Primas, Materiales y Suministros para Producción	0.00	0.00
5535	Disminución de Almacén de Materiales y Suministros de Consumo	0.00	0.00

## Notas de Desglose Estado de Flujos de Efectivo

Periodicidad: Trimestral

Del 1 de Enero al 30 de Septiembre de 2024

Corte: 3

(Cifras en Pesos)

Notas			
5590	Otros Gastos	0.00	0.00
5591	Gastos de Ejercicios Anteriores	0.00	0.00
5592	Pérdidas por Responsabilidades	0.00	0.00
5593	Bonificaciones y Descuentos Otorgados	0.00	0.00
5594	Diferencias por Tipo de Cambio Negativas en Efectivo y Equivalentes	0.00	0.00
5595	Diferencias de Cotizaciones Negativas en Valores Negociables	0.00	0.00
5596	Resultado por Posición Monetaria	0.00	0.00
5597	Pérdidas por Participación Patrimonial	0.00	0.00
5599	Otros Gastos Varios	0.00	0.00
<b>5600</b>	<b>INVERSIÓN PÚBLICA</b>	<b>0.00</b>	<b>0.00</b>
5610	Inversión Pública no Capitalizable	0.00	0.00
5611	Construcción en Bienes no Capitalizable	0.00	0.00
<b>2110</b>	<b>Incremento en Cuentas por Pagar de Operación</b>	<b>0.00</b>	<b>1,131,119.02</b>
2111	Provisiones capítulo 1000	0.00	930,320.98
2112	Provisiones capítulo 2000	0.00	0.00
2112	Provisiones capítulo 3000	0.00	198,798.00
2115	Provisiones capítulo 4000	0.00	2,000.04
2114	Provisiones capítulo 8000	0.00	0.00
	<b>(-) Movimientos de partidas (o rubros) que afectan al efectivo</b>	<b>0.00</b>	<b>0.00</b>
<b>3100</b>	<b>Ingresos (Patrimonio Capital)</b>	<b>0.00</b>	<b>0.00</b>
	Estatal	0.00	0.00
	Municipal	0.00	0.00
	Convenio Federal	0.00	0.00
	Aportaciones Federales	0.00	0.00
	<b>(-) Movimientos de partidas (o rubros) que afectan al efectivo (gasto)</b>	<b>0.00</b>	<b>0.00</b>
<b>1270</b>	<b>Activos Diferidos</b>	<b>0.00</b>	<b>0.00</b>
1273	Gastos pagados por anticipado LP	0.00	0.00
	<b>(-) Movimientos de partidas (o rubros) que no afectan al efectivo (Ingreso)</b>	<b>0.00</b>	<b>0.00</b>
<b>4300</b>	<b>OTROS INGRESOS Y BENEFICIOS</b>	<b>0.00</b>	<b>0.00</b>
<b>4310</b>	<b>Ingresos Financieros</b>	<b>0.00</b>	<b>0.00</b>
4311	Intereses Ganados de Títulos, Valores y demás Instrumentos Financieros	0.00	0.00
4319	Otros Ingresos Financieros	0.00	0.00
<b>4320</b>	<b>Incremento por Variación de Inventarios</b>	<b>0.00</b>	<b>0.00</b>
4321	Incremento por Variación de Inventarios de Mercancías para Venta	0.00	0.00
4322	Incremento por Variación de Inventarios de Mercancías Terminadas	0.00	0.00
4323	Incremento por Variación de Inventarios de Mercancías en Proceso de Elaboración	0.00	0.00
4324	Incremento por Variación de Inventarios de Materias Primas, Materiales y Suministros para Producción	0.00	0.00
4325	Incremento por Variación de Almacén de Materias Primas, Materiales y Suministros de Consumo	0.00	0.00
<b>4330</b>	<b>Disminución del Exceso de Estimaciones por Pérdida o Deterioro u Obsolescencia</b>	<b>0.00</b>	<b>0.00</b>
4331	Disminución del Exceso de Estimaciones por Pérdida o Deterioro u Obsolescencia	0.00	0.00
<b>4340</b>	<b>Disminución del Exceso de Provisiones</b>	<b>0.00</b>	<b>0.00</b>
4341	Disminución del Exceso de Provisiones	0.00	0.00
<b>4390</b>	<b>Otros Ingresos y Beneficios Varios</b>	<b>0.00</b>	<b>0.00</b>
4392	Bonificaciones y Descuentos Obtenidos	0.00	0.00
4393	Diferencias por Tipo de Cambio a Favor	0.00	0.00
4394	Diferencias de Cotizaciones a Favor en Valores Negociables	0.00	0.00
4395	Resultado por Posición Monetaria	0.00	0.00
4396	Utilidades por Participación Patrimonial	0.00	0.00
4397	Diferencias por Reestructuración de Deuda Pública a Favor	0.00	0.00
4399	Otros Ingresos y Beneficios Varios	0.00	0.00
<b>1120</b>	<b>Incremento en Cuentas por Cobrar de Operación</b>	<b>0.00</b>	<b>0.00</b>
1124	Ingresos por recuperar CRI 10	0.00	0.00
1124	Ingresos por recuperar CRI 20	0.00	0.00
1124	Ingresos por recuperar CRI 30	0.00	0.00
1124	Ingresos por recuperar CRI 40	0.00	0.00
1124	Ingresos por recuperar CRI 50	0.00	0.00
1124	Ingresos por recuperar CRI 60	0.00	0.00
1122	Cuentas por cobrar CRI 70	0.00	0.00
1122	Cuentas por cobrar CRI 80	0.00	0.00
1122	Cuentas por cobrar CRI 90	0.00	0.00
	<b>= Flujos de Efectivo Netos de las Actividades de Operación</b>	<b>16,921,618.68</b>	<b>6,803,901.20</b>

Bajo protesta de decir verdad declaramos que los Estados Financieros y sus notas, son razonablemente correctos y son responsabilidad del emisor.



Sistema para el Desarrollo Integral de la Familia del Municipio de Salamanca, Guanajuato.


Conciliación entre los Ingresos Presupuestarios y Contables

Del 1 de Enero al 30 de Septiembre de 2024

(Cifras en pesos)

Concepto	2024
<b>1. Total de Ingresos Presupuestarios</b>	<b>58,856,640.88</b>
<b>2. Más Ingresos Contables No Presupuestarios</b>	<b>0.00</b>
2.1 Ingresos Financieros	0.00
2.2 Incremento por Variación de inventarios	0.00
2.3 Disminución del Exceso de Estimaciones por Pérdida o Deterioro u Obsolescencia	0.00
2.4 Disminución del Exceso de Provisiones	0.00
2.5 Otros Ingresos y Beneficios Varios	0.00
2.6 Otros Ingresos Contables No Presupuestarios	0.00
<b>3. Menos Ingresos Presupuestarios No Contables</b>	<b>0.00</b>
3.1 Aprovechamientos Patrimoniales	0.00
3.2 Ingresos Derivados de Financiamientos	0.00
3.3 Otros Ingresos Presupuestarios No Contables	0.00
<b>4. Total de Ingresos Contables</b>	<b>58,856,640.88</b>

Bajo protesta de decir verdad declaramos que los Estados Financieros y sus notas, son razonablemente correctos y son responsabilidad del emisor.



Sistema para el Desarrollo Integral de la Familia del Municipio de Salamanca, Guanajuato.

Conciliación entre los Egresos Presupuestarios y los Gastos Contables

Del 1 de Enero al 30 de Septiembre de 2024

(Cifras en pesos)

Concepto	2024
<b>1. Total de Egresos Presupuestarios</b>	<b>44,196,826.19</b>
<b>2. Menos Egresos Presupuestarios No Contables</b>	<b>2,279,943.99</b>
2.1 Materias Primas y Materiales de Producción y Comercialización	0.00
2.2 Materiales y Suministros	0.00
2.3 Mobiliario y Equipo de Administración	143,277.81
2.4 Mobiliario y Equipo Educativo y Recreativo	23,960.96
2.5 Equipo e Instrumental Médico y de Laboratorio	61,550.00
2.6 Vehículos y Equipo de Transporte	0.00
2.7 Equipo de Defensa y Seguridad	0.00
2.8 Maquinaria, Otros Equipos y Herramientas	51,892.00
2.9 Activos Biológicos	0.00
2.10 Bienes Inmuebles	0.00
2.11 Activos Intangibles	0.00
2.12 Obra Pública en Bienes de Dominio Público	0.00
2.13 Obra Pública en Bienes Propios	1,999,263.22
2.14 Acciones y Participaciones de Capital	0.00
2.15 Compra de Títulos y Valores	0.00
2.16 Concesión de Préstamos	0.00
2.17 Inversiones en Fideicomisos, Mandatos y Otros Análogos	0.00
2.18 Provisiones para Contingencias y Otras Erogaciones Especiales	0.00
2.19 Amortización de la Deuda Pública	0.00
2.20 Adeudos de Ejercicios Fiscales Anteriores (ADEFAS)	0.00
2.21 Otros Egresos Presupuestarios No Contables	0.00
<b>3. Más Gastos Contables No Presupuestarios</b>	<b>0.00</b>
3.1 Estimaciones, Depreciaciones, Deterioros, Obsolescencia y Amortizaciones	0.00
3.2 Provisiones	0.00
3.3 Disminución de Inventarios	0.00
3.4 Otros Gastos	0.00
3.5 Inversión Pública no Capitalizable	0.00
3.6 Materiales y Suministros (consumos)	0.00
3.7 Otros Gastos Contables No Presupuestarios	0.00
<b>4. Total de Gastos Contables</b>	<b>41,916,882.20</b>

Bajo protesta de decir verdad declaramos que los Estados Financieros y sus notas, son razonablemente correctos y son responsabilidad del emisor.

Notas

Cuenta	Concepto	Saldo Inicial	Cargos del Periodo	Abonos del Periodo	Saldo Final	Valores en Custodia	Tasa	Vencimiento	Tipo de Contrato
<b>7000</b>	<b>CUENTAS DE ORDEN CONTABLES</b>								
7110	Valores en Custodia	0.00		0.00	0.00	0.00			
7120	Custodia de Valores	0.00		0.00	0.00	0.00			
7130	Instrumentos de Crédito Prestados a Formadores de Mercado	0.00		0.00	0.00	0.00			
7140	Préstamo de Instrumentos de Crédito a Formadores de Mercado y su Garantía	0.00		0.00	0.00	0.00			
7150	Instrumentos de Crédito Recibidos en Garantía de los Formadores de Mercado	0.00		0.00	0.00	0.00			
7160	Garantía de Créditos Recibidos de los Formadores de Mercado	0.00		0.00	0.00	0.00			
7210	Autorización para la Emisión de Bonos, Títulos y Valores de la Deuda Pública Interna	0.00		0.00	0.00	0.00			
7220	Autorización para la Emisión de Bonos, Títulos y Valores de la Deuda Pública Externa	0.00		0.00	0.00	0.00			
7230	Emisiones Autorizadas de la Deuda Pública Interna y Externa	0.00		0.00	0.00	0.00			
7240	Suscripción de Contratos de Préstamos y Otras Obligaciones de la Deuda Pública Interna	0.00		0.00	0.00	0.00			
7250	Suscripción de Contratos de Préstamos y Otras Obligaciones de la Deuda Pública Externa	0.00		0.00	0.00	0.00			
7260	Contratos de Préstamos y Otras Obligaciones de la Deuda Pública Interna y Externa	0.00		0.00	0.00	0.00			
7310	Avales Autorizados	0.00		0.00	0.00	0.00			
7320	Avales Firmados	0.00		0.00	0.00	0.00			
7330	Fianzas y Garantías Recibidas por Deudas a Cobrar	0.00		0.00	0.00	0.00			
7340	Fianzas y Garantías Recibidas	0.00		0.00	0.00	0.00			
7350	Fianzas Otorgadas para Respalda Obligaciones no Fiscales del Gobierno	0.00		0.00	0.00	0.00			
7360	Fianzas Otorgadas del Gobierno para Respalda Obligaciones no Fiscales	0.00		0.00	0.00	0.00			
7410	Demandas Judicial en Proceso de Resolución	0.00		0.00	0.00	0.00			
7420	Resolución de Demandas en Proceso Judicial	0.00		0.00	0.00	0.00			
7510	Contratos para Inversión Mediante Proyectos para Prestación de Servicios (PPS) y Similares	0.00		0.00	0.00	0.00			
7520	Inversión Pública Contratada Mediante Proyectos para Prestación de Servicios (PPS) y Similares	0.00		0.00	0.00	0.00			
7610	Bienes Bajo Contrato en Concesión	0.00		0.00	0.00	0.00			
7620	Contrato de Concesión por Bienes	0.00		0.00	0.00	0.00			
7630	Bienes Bajo Contrato en Comodato	0.00		0.00	0.00	0.00			
7640	Contrato de Comodato por Bienes	0.00		0.00	0.00	0.00			

**8000 CUENTAS DE ORDEN PRESUPUESTARIO**

Cuentas de Orden Presupuestarias de Ingresos		2024
Concepto		
8110	Ley de Ingresos Estimada	69,058,306.23
8120	Ley de Ingresos por Ejecutar	-15,188,465.35
8130	Modificaciones a la Ley de Ingresos Estimada	5,966,800.00
8140	Ley de Ingresos Devengada	0.00
8150	Ley de Ingresos Recaudada	-58,856,640.88

Cuentas de Orden Presupuestarias de Egresos		2024
Concepto		
8210	Presupuesto de Egresos Aprobado	-69,058,306.23
8220	Presupuesto de Egresos por Ejercer	15,187,262.86
8230	Modificaciones al Presupuesto de Egresos Aprobado	-9,885,289.29
8240	Presupuesto de Egresos Comprometido	19,379,486.67
8250	Presupuesto de Egresos Devengado	0.00
8260	Presupuesto de Egresos Ejercido	0.00
8270	Presupuesto de Egresos Pagado	44,196,826.19

Bajo protesta de decir verdad declaramos que los Estados Financieros y sus notas, son razonablemente correctos y son responsabilidad del emisor.